








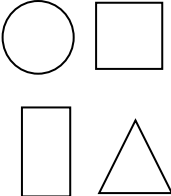


Welkom in de 2^{de} kleuterklas

1. Team 2^{de} kleuterklas




Foto juf	Naam, e-mailadres	Klas picto	
	Klasjuf Hilde Defoirdt hilde.defoirdt@basishfam.be		2Ka
	Klasjuf Caroline Colpaert caroline.colpaert@basishfam.be		2Kb
	Klasjuf Tineke Strybol tineke.strybol@basishfam.be		2Kc
	Zorgjuf Mureen Smekens mureen.smekens@basishfam.be		2K
	Klasjuf op maandag- en donderdagmiddag in 2Ka Lut De Schynkel lut.deschynkel@basishfam.be		2K
	Bewegingsjuf Cynthia De Cock cynthia.decock@basishfam.be		2K

2. Het kenteken


	<p>Er zijn vier verschillende kentekens in verschillende kleuren:</p> <ul style="list-style-type: none">- blokje- deurtje- bol- hoedje <p>De kleuters mogen hun kenteken bij het begin van het schooljaar zelf uitkiezen. De kleuters kleven of tekenen hun kenteken zelfstandig op hun werkjes in de linkerbovenhoek.</p>
---	---

	<p>Waar vind je ze? Aan de kapstok, werkjes, turnzak, oranje tektentas, heen- en weertasje. Op deze manier kunnen de kleuters hun spullen zelfstandig terugvinden.</p>
--	--


3. Accenten voor dit jaar

	<p>Puzzelkaart: Een manier om het puzzelen aan te moedigen.</p>
	<p>Tekenevolutie: "Dit ben ik" : maandelijks tekenen van een kindje.</p>
	<p>Dit-ben-ik fotoboek: Stimuleert om te vertellen over thuis.</p>




4. Verjaardag vieren

	<p>Verjaardag vieren: De jarige mag een traktatie (vb cake,koek..) voor de klas meebrengen om samen op te eten tijdens het verjaardagsfeest in de klas. Maar dit is zeker niet verplicht. De jarige krijgt een kroon en een attentie van de klas. De verjaardagskoffer mag mee met de jarige en wordt steeds de eerstvolgende schooldag terug meegebracht.</p>
---	--

5. Bewegingsmoment

	<p>Wij gaan turnen op maandag en vrijdag De kleuters hebben turnpantoffels nodig met witte zool. Graag gemakkelijke, sportieve kledij aandoen.</p>
---	---

6. Praktische afspraken !

	<p>ALLES naamtekenen wat meegebracht wordt.</p>
	<p>In de boekentas:</p> <ul style="list-style-type: none">- Goed afsluitbaar flesje water- Fruit wordt thuis gesneden in een doosje (geen sinaasappel)- Geen koeken met chocolade en geen snoepgoed- Fruit, koek en boterhammen apart in een doosje
	<p>We brengen geen speelgoed mee. Enkel materiaal en speelgoed in verband met het thema in afspraak met de juf</p>